



DAT Wentylatory

50-451 Wrocław, ul. Komuny Paryskiej 34/4

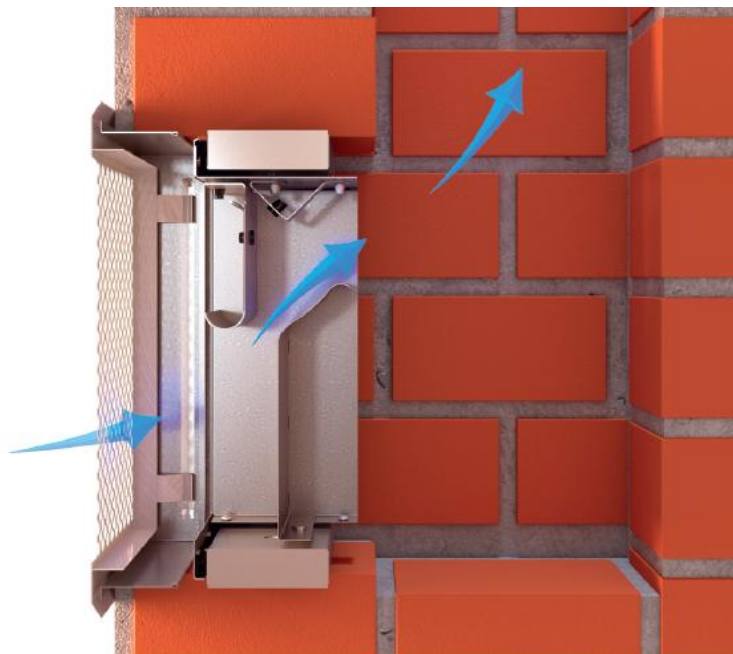
tel./fax 71/ 342 53 89

tel./fax 71/ 341 90 14

www.datwentylatory.pl

dat@dat.wroc.pl

STABILIZATOR WENTYLACJI SW2



OPIS:

Stabilizator wentylacji jest przeznaczony do montażu w poziomej części kanału wentylacji grawitacyjnej lub hybrydowej, zaraz za kratką wentylacyjną.

Celem stabilizatora jest ograniczenie nadmiernego wypływu powietrza przez kanał wentylacyjny. Urządzenie posiada konstrukcyjnie określoną wartość graniczną przepływu powietrza. Mniejszy przepływ powietrza odbywa się przy bardzo małych oporach. Próba zwiększenia przepływu powyżej wartości granicznej powoduje stopniowe zamykanie się przepustnicy i tym samym ograniczenie strumienia wypływającego powietrza na określonym poziomie. Wartości graniczne przepływu w stabilizatorach są tak dobrane, aby były zgodne z zaleceniami Polskich Norm dotyczących wentylacji. Pozwala to na łatwy dobór urządzenia w zależności od pomieszczenia, w którym jest kanał wentylacyjny.

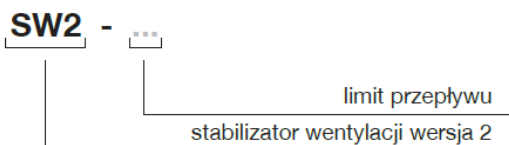
Stabilizator można zamontować nawet, gdy w danym kanale wentylacyjnym jest już zamontowana kratka wentylacyjna rozmiaru K14. Wystarczy wówczas wyjąć kratkę z ramki. Włożyć ramkę stabilizatora i ustawić ją za ramką kratki i następnie unieruchomić za pomocą pianki montażowej. Ramka stabilizatora posiada specjalne otwory, przez które można łatwo wstrzyknąć piankę montażową. Po zastygnięciu pianki montażowej wystarczy zamontować w ramce stabilizator i na końcu założyć z powrotem kratkę wentylacyjną. Dzięki specjalnej konstrukcji przesłony i przepustnicy nie występują w czasie pracy żadne szумы lub świsty.

Wyrób zgłoszony w Urzędzie Patentowym RP

ZASTOSOWANIE:

- ograniczenie nadmiernego wypływu powietrza przez kanał wentylacyjny

OZNACZENIE:





DAT Wentylatory

50-451 Wrocław, ul. Komuny Paryskiej 34/4

tel./fax 71/ 342 53 89

tel./fax 71/ 341 90 14

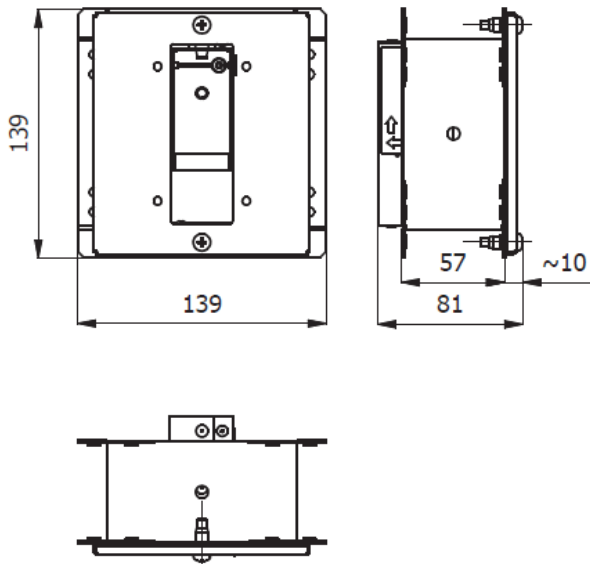
www.datwentylatory.pl

dat@dat.wroc.pl

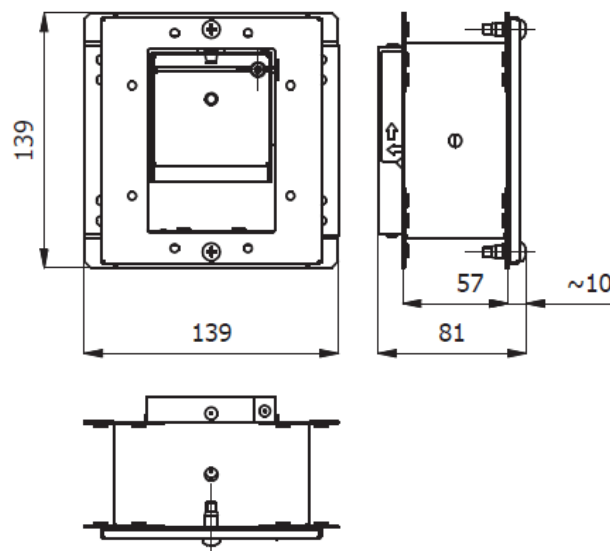
STABILIZATOR WENTYLACJI SW2

WYMIARY:

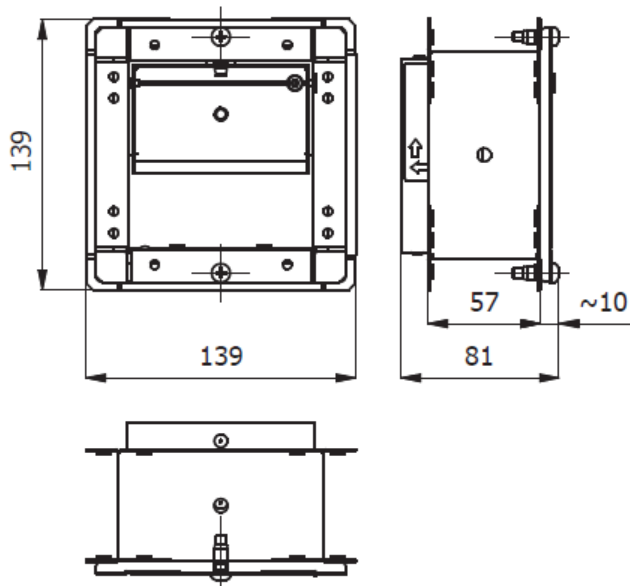
SW2-20



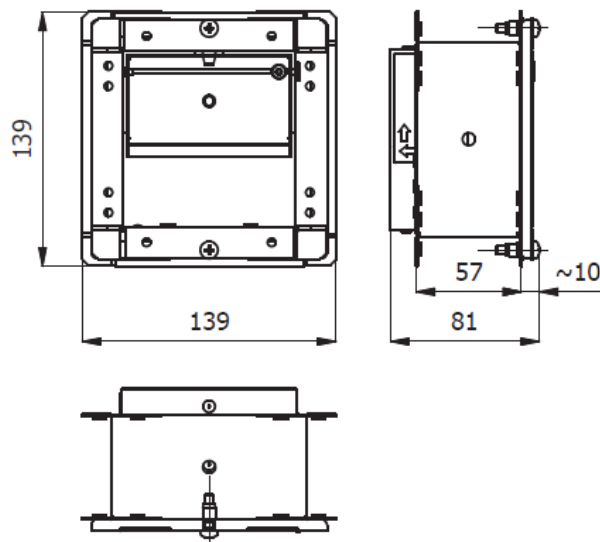
SW2-30



SW2-50



SW2-70

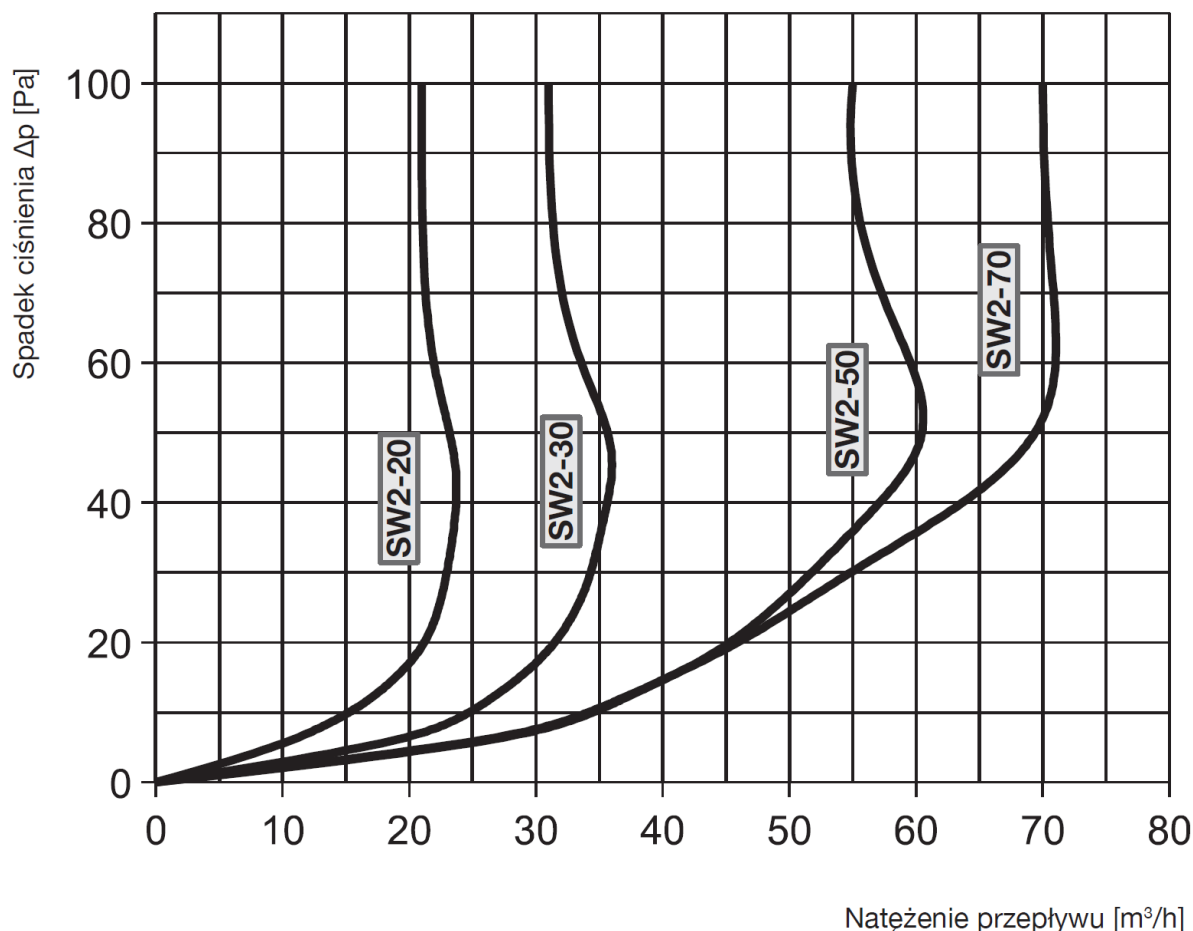




DAT Wentylatory
50-451 Wrocław, ul. Komuny Paryskiej 34/4
tel./fax 71/ 342 53 89
tel./fax 71/ 341 90 14
www.datwentylatory.pl
dat@dat.wroc.pl

STABILIZATOR WENTYLACJI SW2

CHARAKTERYSTYKI PRZEPŁYWU:



DOBÓR WYDAJNOŚCI:

Wydajność stabilera [m³/h]	Dobór Stabilera
20	- pokoje mieszkalne i sypialnie (na 1 osobę)
30	- kuchnia z oknem zewnętrznym z elektryczną kuchenką (mieszkanie dla 1 lub 2 osób) - ustęp oddzielny
50	- pokoje mieszkalne i sypialnie (na 2 osoby) - Kuchnia z oknem zewnętrznym z kuchenką elektryczną (mieszkanie dla 3 osób) - kuchnia bez okna zewnętrznego lub wnęka, kuchnia z kuchenką elektryczną - łazienka z ustępem lub bez
70	- Kuchnia z oknem zewnętrznym z kuchenką gazową lub węglową - Pokoje mieszkalne i sypialne (na 3 osoby)