



## DAT Wentylatory

50-451 Wrocław, ul. Komuny Paryskiej 34/4  
tel./fax 071/342 53 89; 071/341 90 14  
tel. 071/78 91 772; 071/78 91 773  
www.dat.wroc.pl  
dat@dat.wroc.pl

## WENTYLATORY KANAŁOWE RVK

### KONSTRUKCJA:

Wentylatory promieniowe o zwartej konstrukcji przeznaczone do montażu w dowolnej pozycji, w kanałach o średnicach od 100mm do 315mm. Obudowa wykonana jest z tworzywa sztucznego wzmocnionego włóknem szklanym. Wirnik z łopatkami wygiętymi do tyłu, z tworzywa sztucznego dla modeli 100-160 lub z blachy stalowej dla modeli 200-315. W komplecie wspornik montażowy.



### SILNIK ELEKTRYCZNY:

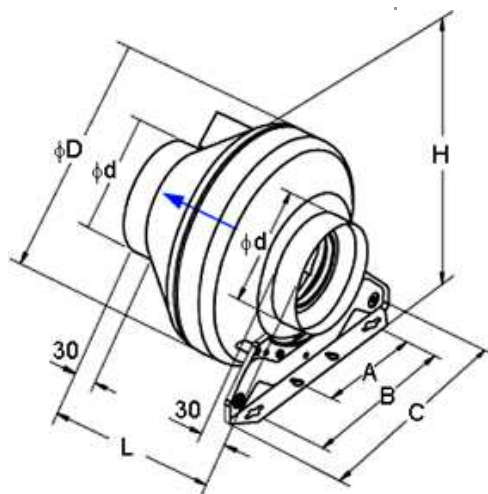
Jednofazowy 230V, 50Hz, z wirującą obudową, przystosowany do regulacji prędkości obrotowej: płynnie – regulatorem tyrystorowym, pięciostopniowo – regulatorem transformatorowym. Silniki do wielkości 125E2-A1 posiadają zabezpieczenie impedancyjne, od wielkości 125E2-L1 posiadają zabezpieczenia termiczne przez wyłączniki integralne z automatycznym resetowaniem. Klasa izolacji B, stopień ochrony IP44.

### ZASTOSOWANIE:

Stosowane jako nawiewne lub wyciągowe do wentylacji ogólnej pomieszczeń o charakterze użytkowym i przemysłowym, np. mieszkania, biura, sklepy, lokale gastronomiczne, itp. Maksymalna temperatura przetłaczanego czynnika (bez regulacji obrotów): wg tabeli poniżej.

### WYMIARY:

Typ	$\phi d$ [mm]	$\phi D$ [mm]	L [mm]	H [mm]	A [mm]	B [mm]	C [mm]
RVK 100E2-A1	99	251	230	265	60	200	271,5
RVK 125E2-A1	124	251	230	265	60	200	271,5
RVK 125E2-L1	124	251	230	265	60	200	271,5
RVK 150E2-A1	149	340,5	230	360	60	200	271,5
RVK 150E2-L1	149	340,5	230	360	60	200	271,5
RVK 160E2-A1	159	340,5	230	360	60	200	271,5
RVK 160E2-L1	159	340,5	230	360	60	200	271,5
RVK 200E2-A1	199	340,5	230	360	60	200	271,5
RVK 200E2-L1	199	340,5	250	360	60	200	271,5
RVK 250E2-A1	249	340,5	230	360	60	200	271,5
RVK 250E2-L1	249	340,5	250	360	60	200	271,5
RVK 315E2-A1	315	405	275	430	60	200	271,5
RVK 315E2-L1	315	405	275	430	60	200	271,5



### DANE TECHNICZNE:

Typ	wydajność max [m <sup>3</sup> /h]	spręż max [Pa]	obroty [1/min]	moc silnika [kW]	natężenie prądu [A]	zasilanie [V]	poziom dźwięku [dB(A)] z 3m	max temp. [°C]	masa [kg]
RVK 100E2-A1	184	155	2480	0,029	0,17	230	34	70	2
RVK 125E2-A1	220	140	2468	0,029	0,17	230	38	60	2
RVK 125E2-L1	341	340	2436	0,061	0,26	230	43	70	2
RVK 150/160E2-A1	450	325	2430	0,058	0,26	230	43	70	3
RVK 150/160E2-L1	720	420	2530	0,112	0,50	230	48	70	4,7
RVK 200E2-A1	778	430	2550	0,107	0,47	230	45	70	4
RVK 200E2-L1	983	540	2580	0,160	0,71	230	46	70	4,5
RVK 250E2-A1	842	415	2546	0,109	0,47	230	48	70	5
RVK 250E2-L1	1087	540	2595	0,159	0,70	230	44	56	5,2
RVK 315E2-A1	1328	580	2387	0,176	0,77	230	40	70	6
RVK 315E2-L1	1836	710	2433	0,318	1,39	230	45	37	7,5



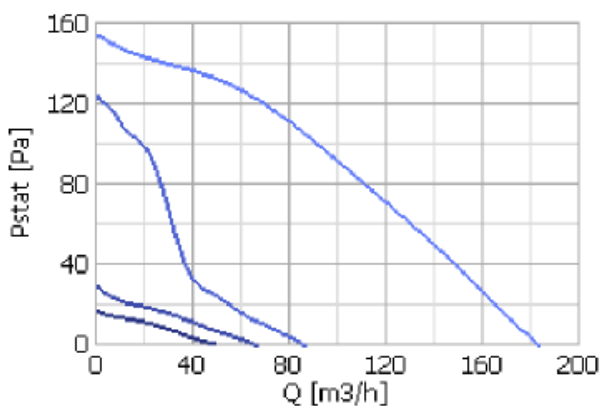
# DAT Wentylatory

50-451 Wrocław, ul. Komuny Paryskiej 34/4  
tel./fax 071/ 342 53 89; 071/ 341 90 14  
tel. 071/ 78 91 772; 071/78 91 773  
www.dat.wroc.pl  
dat@dat.wroc.pl

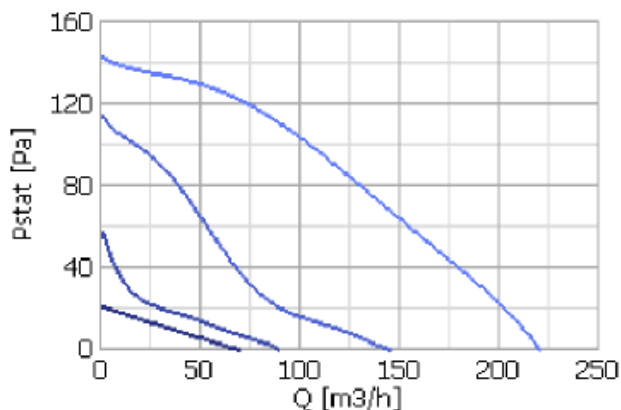
# WENTYLATORY KANAŁOWE RVK

## CHARAKTERYSTYKI:

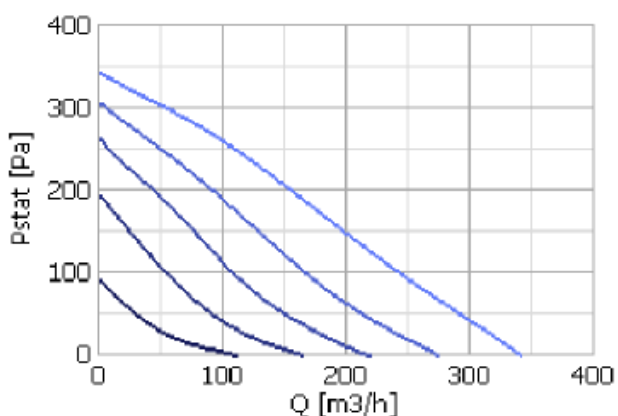
### RVK 100E2-A1



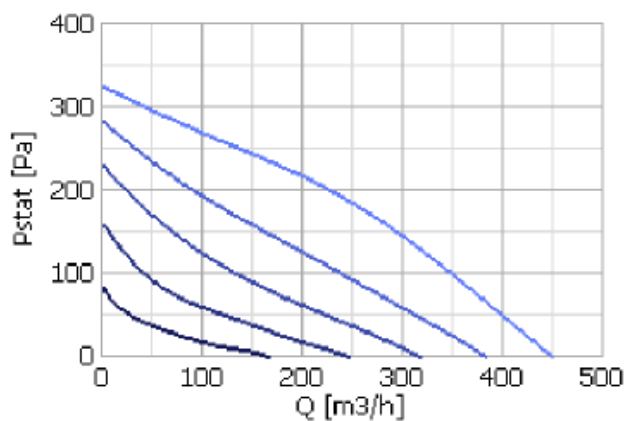
### RVK 125E2-A1



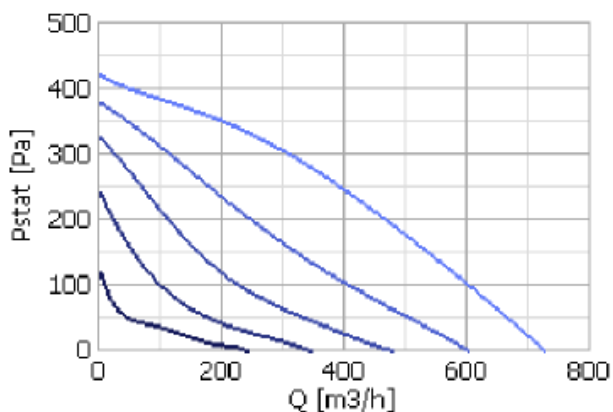
### RVK 125E2-L1



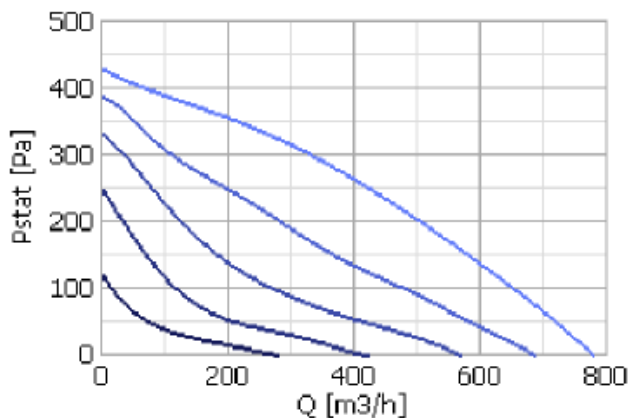
### RVK 150/160E2-A1



### RVK 150/160E2-L1



### RVK 200E2-A1



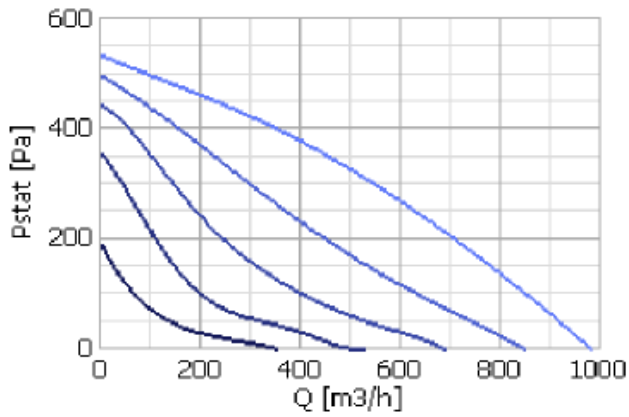


# DAT Wentylatory

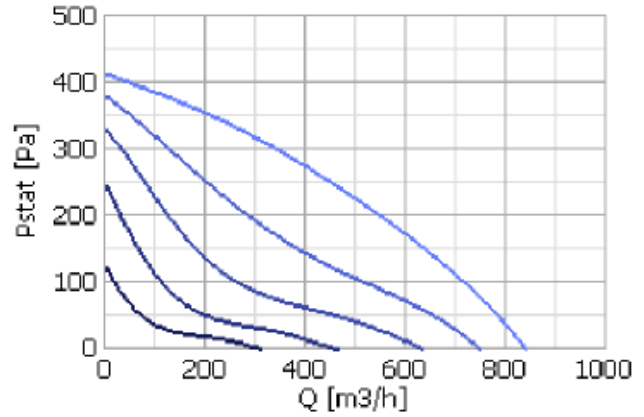
50-451 Wrocław, ul. Komuny Paryskiej 34/4  
tel./fax 071/342 53 89; 071/341 90 14  
tel. 071/78 91 772; 071/78 91 773  
www.dat.wroc.pl  
dat@dat.wroc.pl

# WENTYLATORY KANAŁOWE RVK

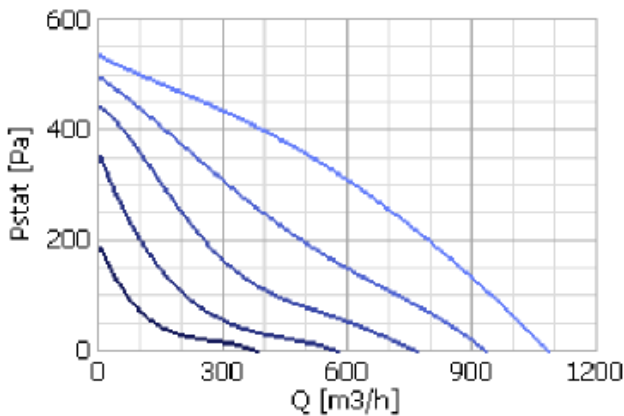
### RVK 200E2-L1



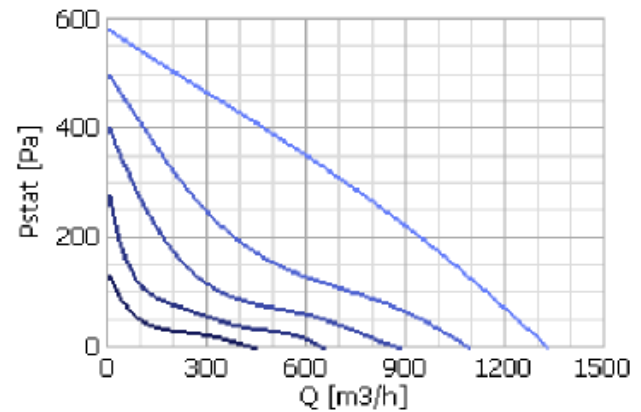
### RVK 250E2-A1



### RVK 250E2-L1



### RVK 315E2-A1



### RVK 315E2-L1

