



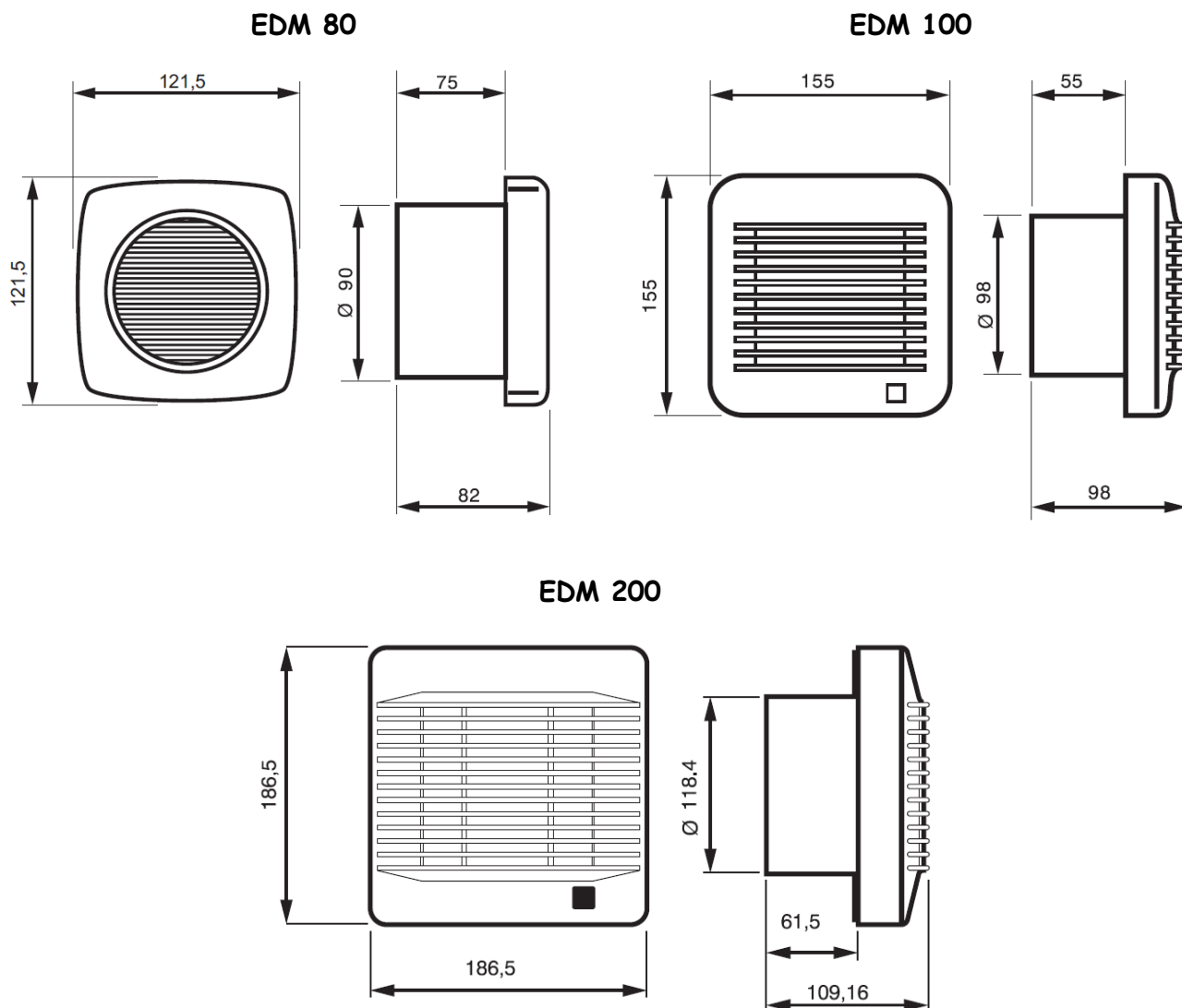


## DAT Wentylatory

50-451 Wrocław, ul. Komuny Paryskiej 34/4  
 tel./fax 071/ 342 53 89; 071/ 341 90 14  
 tel. 071/ 78 91 772; 071/78 91 773  
 www.dat.wroc.pl  
 dat@dat.wroc.pl

## WENTYLATOR ŁAZIENKOWY EDM

### WYMIARY:



### DANE TECHNICZNE:

Typ	Prędkość obrotowa obr/min	Pobór mocy W	Napięcie V	Wydajność max m <sup>3</sup> /h	Ciśnienie max Pa	Poziom ciśnienia akustyczn. dB(A)	Masa kg
EDM 80	2350	9	230	80	24	33,0	0,4
EDM 100	2450	13	230	95	33	40,0	0,5
EDM 200	2500	25	230	180	50	46,0	0,9



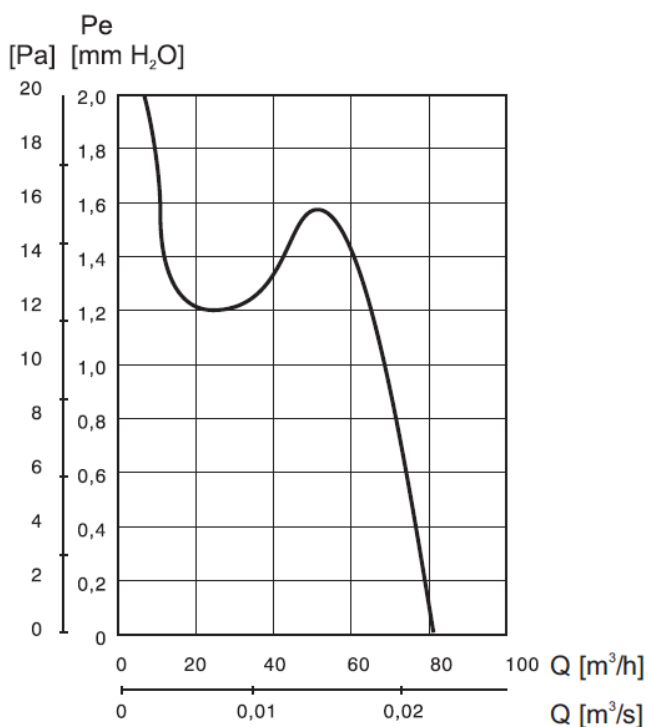
## DAT Wentylatory

50-451 Wrocław, ul. Komuny Paryskiej 34/4  
tel./fax 071/ 342 53 89; 071/ 341 90 14  
tel. 071/ 78 91 772; 071/78 91 773  
www.dat.wroc.pl  
dat@dat.wroc.pl

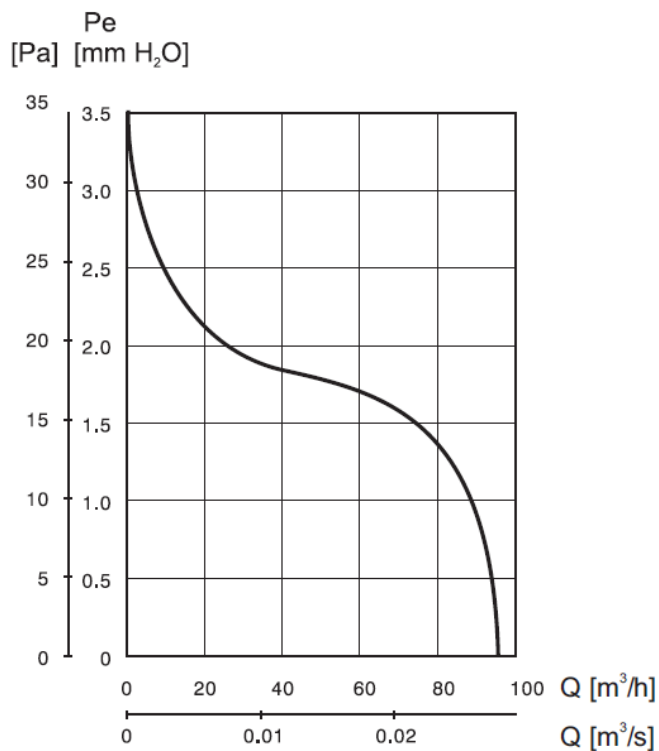
WENTYLATOR  
ŁAZIENKOWY  
EDM

### CHARAKTERYSTYKI:

#### EDM 80



#### EDM 100



#### EDM 200

