



## DAT Wentylatory

50-451 Wrocław, ul. Komuny Paryskiej 34/4  
tel./fax 071/ 342 53 89; 071/ 341 90 14  
tel. 071/ 78 91 772; 071/78 91 773  
www.dat.wroc.pl  
dat@dat.wroc.pl

## WENTYLATOR PROMIENIOWY EB/EBB



Wentylator łazienkowy  
EB 100



EBB 175/EBB 250

### KONSTRUKCJA:

Wentylatory EB / EBB wykonane są z tworzywa sztucznego. Duże ciśnienie statyczne pozwala na montaż w relatywnie długich kanałach wentylacyjnych o średnicy  $\varnothing 100\text{mm}$ . Przystosowane są do pracy w dowolnej pozycji. Wszystkie modele są standardowo wyposażone w lampkę kontrolną oraz przepustnicę zwrotną umieszczoną w kanale wylotowym, która zapobiega przepływowi zwrotnemu powietrza gdy wentylator jest wyłączony. Model EBB 250 wyposażony jest dodatkowo w łatwo wyjmowaną metalową siatkę filtrującą. Maksymalna temperatura wyciąganego powietrza nie powinna przekraczać  $+40^{\circ}\text{C}$ .

### SILNIK ELEKTRYCZNY:

Silnik elektryczny 230V, 50Hz z łożyskami kulkowymi. Silnik posiada zabezpieczenie przed porażeniem prądem w klasie II. Stopień ochrony IPX4.

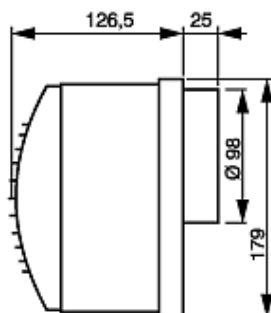
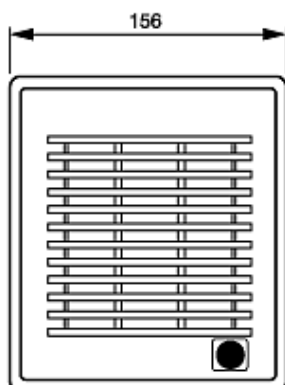
### ZASTOSOWANIE:

Wentylatory EB / EBB przeznaczone są do wentylacji małych i średnich pomieszczeń: wc, łazienek, małych kuchni, biur, małych sklepów, itp.

### WYPOSAŻENIE:

Wersja	100		175		250	
	S	T	S	T	S	T
Lampka kontrolna	•	•	•	•	•	•
Kłapa zwrotna	•	•	•	•	•	•
Opóźnienie czasowe regulowane		•		•		•

### WYMIARY:



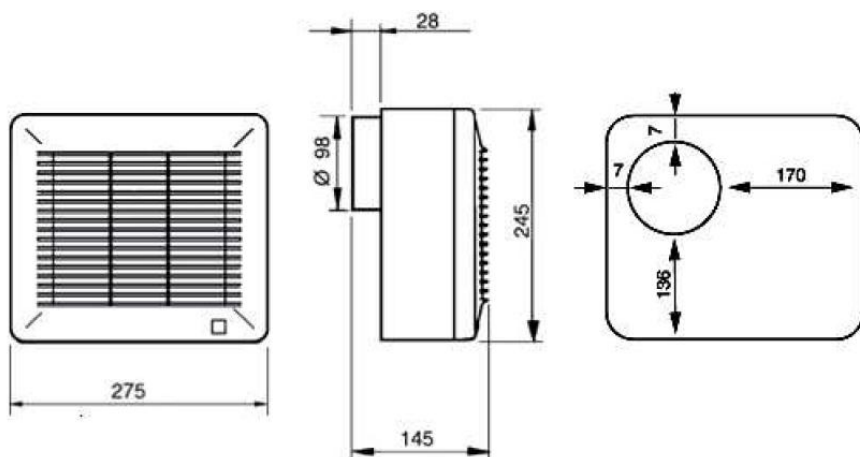
EB 100



# DAT Wentylatory

50-451 Wrocław, ul. Komuny Paryskiej 34/4  
 tel./fax 071/ 342 53 89; 071/ 341 90 14  
 tel. 071/ 78 91 772; 071/78 91 773  
 www.dat.wroc.pl  
 dat@dat.wroc.pl

## WENTYLATOR PROMIENIOWY EB/EBB

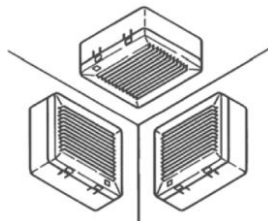


EBB 170 / EBB 250

### DANE TECHNICZNE:

Typ	Prędkość obrotowa obr/min	Pobór mocy W	Napięcie V	Wydajność max m <sup>3</sup> /h	Ciśnienie max Pa	Poziom ciśnienia akustyczn. dB(A)	Masa kg
EB 100	2250	30	230	110	110	45,5	1,1
EBB 170	1400	70	230	175	100	45,0	2,2
EBB 250	1800	125	230	250	350	52,0	2,2

### INSTALACJA:



### CHARAKTERYSTYKI:

